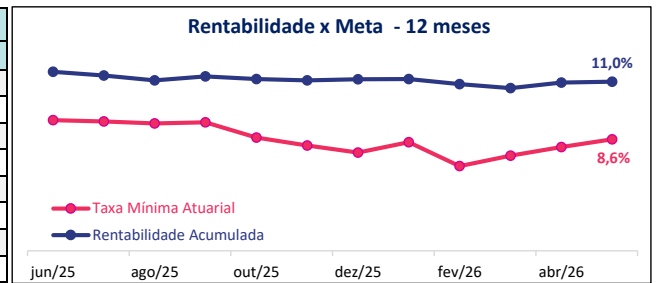


PrevMais - Benefício de Risco

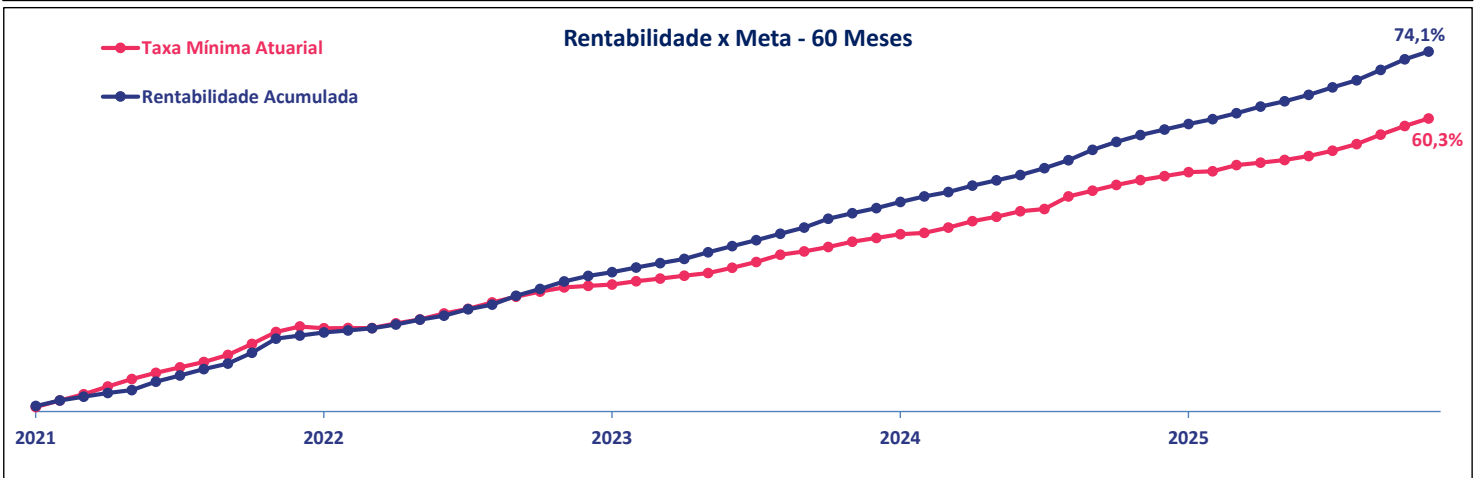
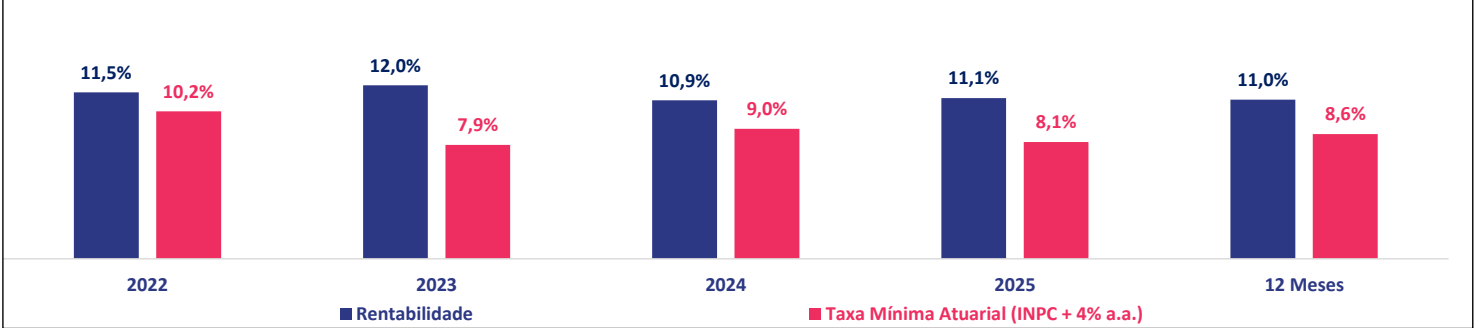
Os recursos do Benefício de Risco destinam-se a honrar com os benefícios na modalidade de renda vitalícia e pensão por morte e invalidez, com direito ao recebimento de benefício de renda vitalícia.

Desempenho ao longo dos anos

Perfil de Risco e Retorno		
Indicadores	12 meses	36 meses
Meses Positivos	12	36
Meses Negativos	0	0
Meses acima da Meta	9	28
Meses abaixo da Meta	3	8
Maior retorno mensal	1,3%	1,4%
Retorno mensal médio	0,9%	0,9%
Mínimo retorno mensal	0,6%	0,6%
Volatilidade (% a.m.)	0,2%	0,2%

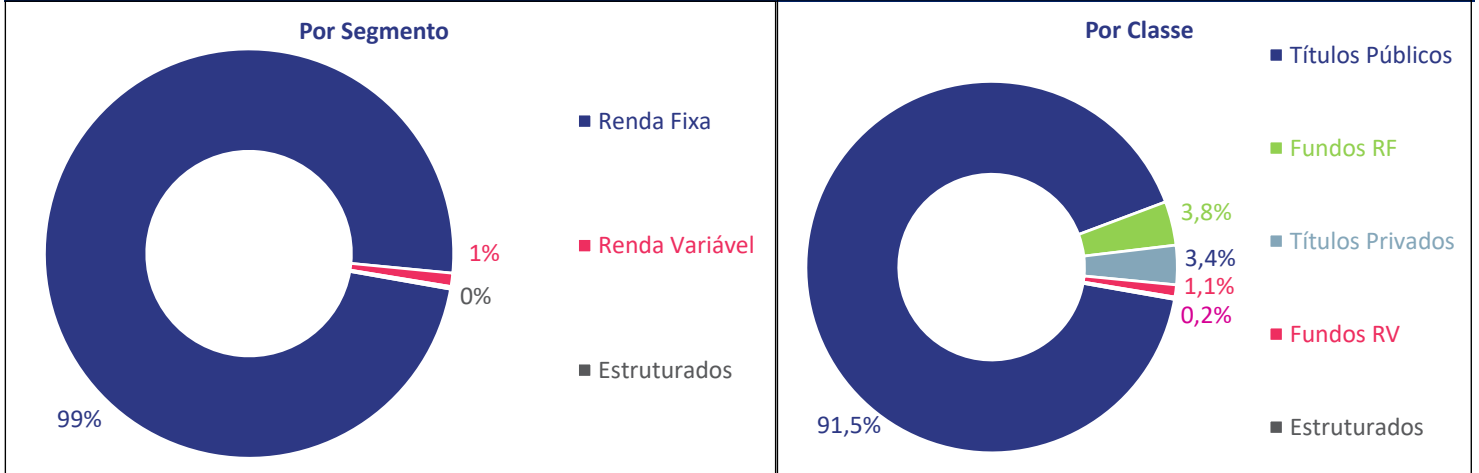


Rentabilidade Anual x Meta - Últimos 5 anos



Comparativo	60 meses	36 meses	24 meses	12 meses	Ano	Mês
Plano PrevMais - Benefício de Risco	74,09%	37,31%	23,65%	10,98%	5,42%	0,94%
Taxa Mínima Atuarial (INPC + 4,0% a.a.)	60,32%	27,69%	18,82%	8,60%	5,07%	0,98%

Composição Patrimonial (R\$ 745,7 Milhões)



Enquadramento - Política de Investimentos

Segmento	Alocação Atual	Alocação Objetivo 2026	Limite Inferior	Limite Superior	Limite Legal
Renda Fixa	98,8%	98,5%	80,0%	100,0%	100,0%
Renda Variável	1,1%	1,5%	0,0%	5,0%	70,0%
Investimentos Estruturados	0,2%	0,0%	0,0%	10,0%	20,0%