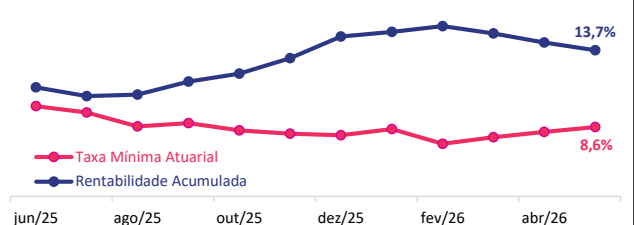
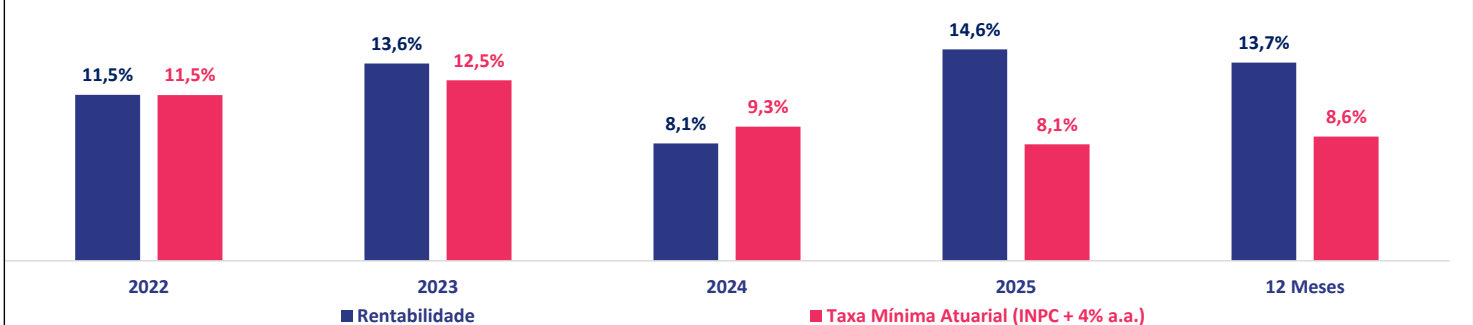
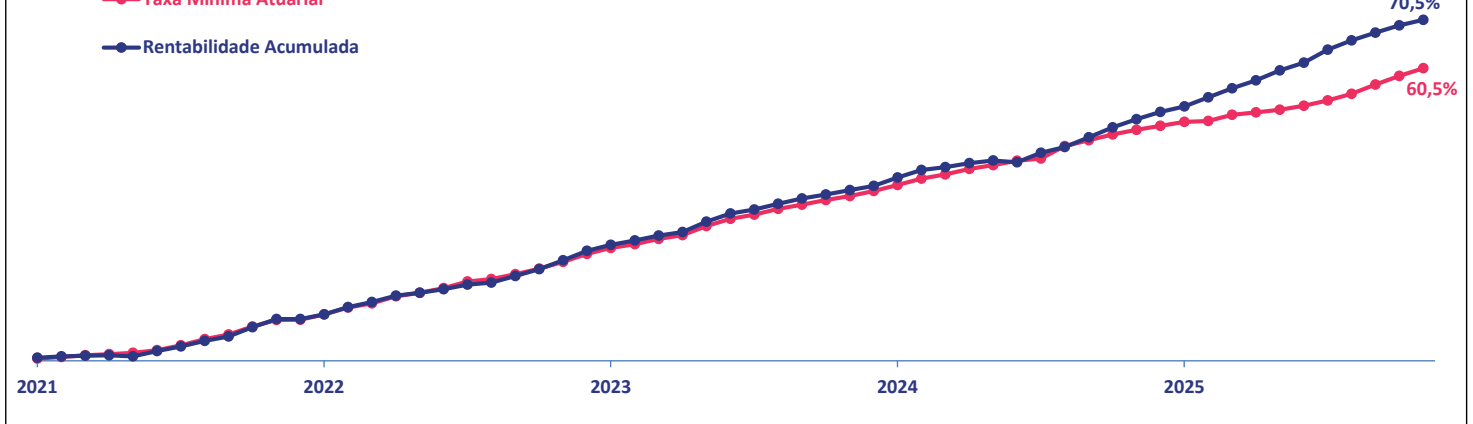


PrevMais Consolidado

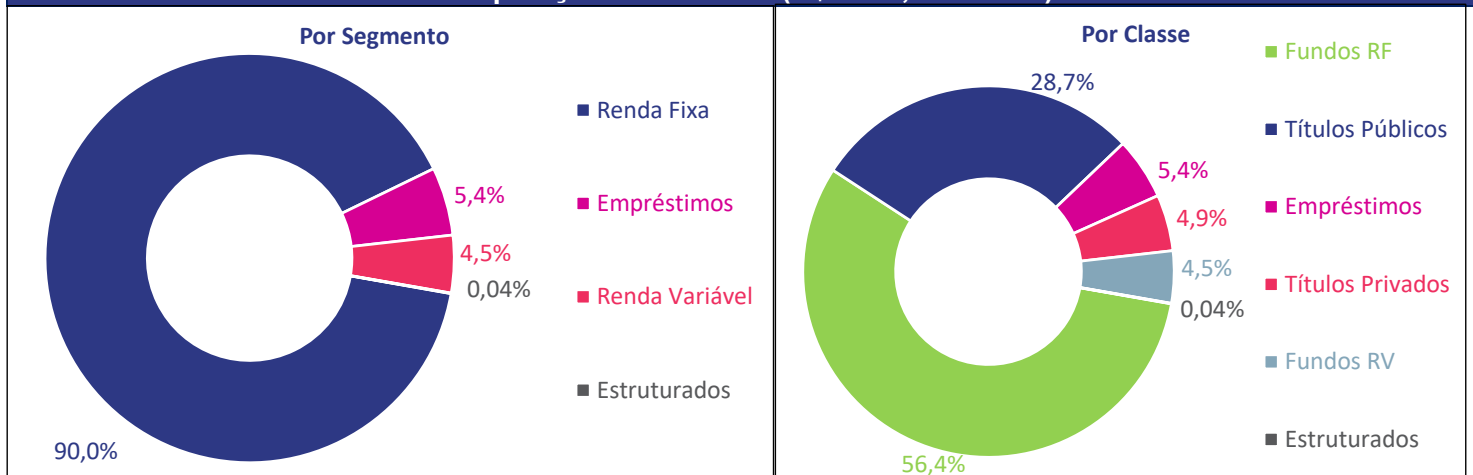
O Plano PrevMais está estruturado sob a modalidade de Contribuição Variável – CV, subdividindo-se em benefícios de Renda Programada e de Risco.

Desempenho ao longo dos anos
Perfil de Risco e Retorno

| Indicadores | 12 meses | 36 meses |
|-----------------------|----------|----------|
| Meses Positivos | 12 | 35 |
| Meses Negativos | 0 | 1 |
| Meses acima da Meta | 9 | 22 |
| Meses abaixo da Meta | 3 | 14 |
| Maior retorno mensal | 1,7% | 1,7% |
| Retorno mensal médio | 1,1% | 1,0% |
| Mínimo retorno mensal | 0,7% | -0,3% |
| Volatilidade (% a.m.) | 0,3% | 0,4% |

Rentabilidade x Meta - 12 meses

Rentabilidade Anual x Meta - Últimos 5 anos

Rentabilidade x Meta - 60 Meses


| Comparativo | 60 meses | 36 meses | 24 meses | 12 meses | Ano | Mês |
|---------------------------------------|----------|----------|----------|----------|-------|-------|
| Plano PrevMais | 70,54% | 41,20% | 26,03% | 13,72% | 5,48% | 0,67% |
| Taxa Mínima Atuarial (INPC + 4% a.a.) | 60,51% | 33,23% | 19,70% | 8,60% | 5,07% | 0,98% |

Composição Patrimonial (R\$ 4085,2 Milhões)

Enquadramento - Política de Investimentos

| Segmento | Alocação Atual | Alocação Objetivo 2026 | Limite Inferior | Limite Superior | Limite Legal |
|-----------------------------|----------------|------------------------|-----------------|-----------------|--------------|
| Renda Fixa | 90,0% | 90,0% | 80,0% | 100,0% | 100,0% |
| Renda Variável | 4,5% | 5,0% | 0,0% | 20,0% | 70,0% |
| Investimentos Estruturados | 0,0% | 0,0% | 0,0% | 10,0% | 20,0% |
| Operações com Participantes | 5,4% | 5,0% | 0,0% | 15,0% | 15,0% |
| Investimentos no Exterior | 0,0% | 0,0% | 0,0% | 4,0% | 100,0% |