

Perfil Conservador - Descrição

Perfil Conservador: É destinado aos participantes com baixa tolerância a risco.

A alocação combina principalmente Renda Fixa e Empréstimos, com uma composição de ativos financeiros com baixos riscos de crédito, liquidez e mercado.

A cota pode apresentar variação negativa, pois o preço dos ativos com "marcação a mercado" é apurado diariamente e reflete as oscilações das taxas de juros.

Conforme Política de Investimentos, as alocações podem variar conforme os limites estabelecidos. O perfil também poderá alocar recursos no Segmento

| Conservador | Alocação Objetivo 2026 | Limite Inferior | Limite Superior |
|--------------------|------------------------|-----------------|-----------------|
| Renda fixa | 93% | 80% | 100% |
| Empréstimos | 7% | 0% | 15% |
| Fundo Multimercado | 0% | 0% | 3% |

| Principais Fatores de Risco | | | |
|-----------------------------|--------------|-----------------|-------------|
| Juros | Inflação | Crédito Privado | Empréstimos |
| Ações | Estruturados | Exterior | Imóveis |

■ Possui exposição
 ■ Sem exposição

Principais Características

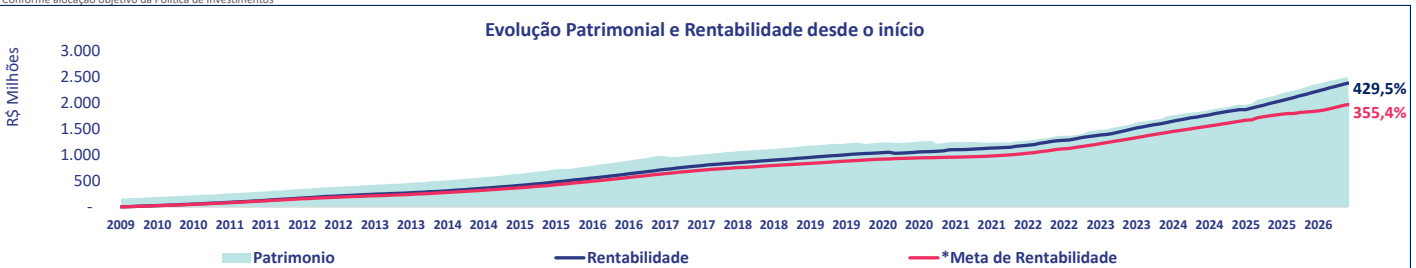
| Perfil Conservador | |
|-----------------------------|-------------------|
| Data de início | jul-09 |
| Classificação de risco | Baixo |
| Cota de Fechamento do Mês | R\$ 7.408016548 |
| Patrimônio Total dos Perfis | R\$ 3.338.167.543 |
| Patrimônio do Perfil | R\$ 2.504.327.230 |

| Perfil de Risco e Retorno | | |
|---------------------------|----------|----------------|
| Indicadores | 12 meses | Desde o início |
| Meses Positivos | 12 | 201 |
| Meses Negativos | 0 | 2 |
| Meses acima da Meta | 10 | 168 |
| Meses abaixo da Meta | 2 | 35 |
| Maior retorno mensal | 1,31% | 1,50% |
| Retorno mensal médio | 1,10% | 0,82% |
| Mínimo retorno mensal | 0,99% | -1,21% |
| Volatilidade (% a.m.) | 0,10% | 0,33% |

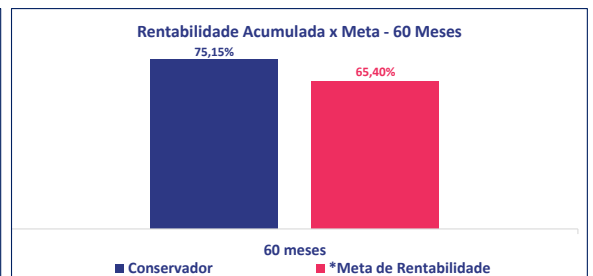
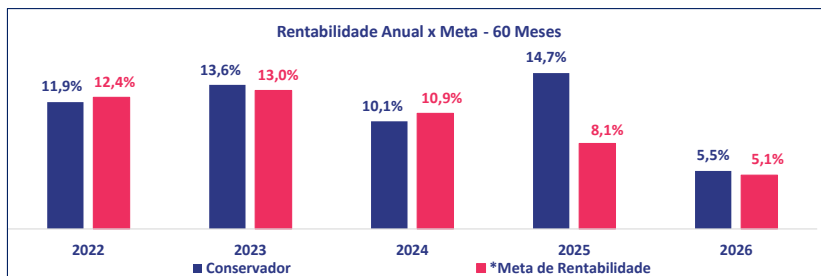
Desempenho

| Comparativo | Desde o início | 60 meses | 36 meses | 24 meses | 12 meses | Ano | Mês |
|------------------------------------|----------------|----------|----------|----------|----------|------|------|
| Perfil Conservador | 429,5% | 75,1% | 43,3% | 27,1% | 14,1% | 5,5% | 1,1% |
| *Meta de Rentabilidade (INPC + 4%) | 355,4% | 65,4% | 35,0% | 20,6% | 8,6% | 5,1% | 1,0% |
| 100% CDI | 384,5% | 76,0% | 43,7% | 28,3% | 14,8% | 5,7% | 1,1% |

Conforme alocação objetivo da Política de Investimentos

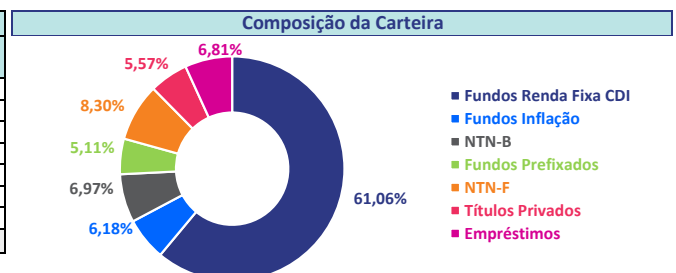


*Até 12/2024 - meta de rentabilidade atrelada ao CDI. A partir de jan/25, meta atrelada a INPC + 4% a.a.



Composição da Carteira de Investimentos e Atribuição de Rentabilidade

| Atribuição de Rentabilidade | | | | | |
|-----------------------------|-------------|--------------|-------------|--------------|----------------|
| Ativo | Retorno Mês | | Retorno Ano | | Participação % |
| | Ret. | Atb. | Ret. | Atb. | |
| Fundos Renda Fixa CDI | 1,17% | 0,72% | 5,35% | 3,36% | 61,06% |
| NTN-F | 1,12% | 0,09% | 5,83% | 0,38% | 8,30% |
| Empréstimos | 1,28% | 0,09% | 4,01% | 0,27% | 6,81% |
| NTN-B | 1,18% | 0,08% | 6,12% | 0,43% | 6,97% |
| Títulos Privados | 0,72% | 0,04% | 5,94% | 0,32% | 5,57% |
| Fundos Prefixados | 0,66% | 0,03% | 4,30% | 0,22% | 5,11% |
| Fundos Inflação | 0,30% | 0,02% | 5,15% | 0,33% | 6,18% |
| Total | | 1,05% | | 5,46% | 100,00% |



Continua na próxima página

Comentários da Gestão

Em maio/26, o perfil conservador apresentou desempenho de 1,05%, acima da meta de INPC + 4% a.a. (0,98%). No mês, a rentabilidade de Renda Fixa teve como os principais fatores de resultado os fundos Renda Fixa CDI (1,17%), Empréstimos (1,28%) e NTN-B (1,18%).

No acumulado do ano de 2026, o perfil conservador apresenta resultado de 5,46%, acima da meta de rentabilidade para o período que é de 5,07%, com destaques para os fundos Renda Fixa CDI (5,35%), NTN-B (6,12%) e NTN-F (5,83%).

Para maiores informações acerca da definição do seu perfil de investimentos, verifique o endereço eletrônico www.economus.com.br, no menu "Previdência" e item "Perfis de Investimento". Para maiores informações acerca dos investimentos do perfil (composição detalhada dos fundos e títulos), consulte o Relatório Mensal de Investimentos, na área restrita ao participante, menu "Investimentos".



Rua Quirino de Andrade, 185, Centro, SP.
CEP 01049-902
Telefone 3003-3592
www.economus.com.br



Signatory of:



Cota e Patrimônio Mensal dos Últimos 12 Meses - Perfil Conservador

| Data | Valor da Cota | Variação mensal | Valor Patrimonial |
|------------|------------------|-----------------|-------------------|
| 30/05/2025 | R\$ 6,4935909510 | - | R\$ 2.147.045.908 |
| 30/06/2025 | R\$ 6,5605673070 | 1,03% | R\$ 2.191.738.089 |
| 31/07/2025 | R\$ 6,6338301280 | 1,12% | R\$ 2.216.546.005 |
| 29/08/2025 | R\$ 6,7126557460 | 1,19% | R\$ 2.244.642.833 |
| 30/09/2025 | R\$ 6,7934460830 | 1,20% | R\$ 2.272.680.571 |
| 31/10/2025 | R\$ 6,8638844800 | 1,04% | R\$ 2.310.610.937 |
| 28/11/2025 | R\$ 6,9539647960 | 1,31% | R\$ 2.351.327.771 |
| 31/12/2025 | R\$ 7,0245104000 | 1,01% | R\$ 2.374.221.333 |
| 30/01/2026 | R\$ 7,1084905440 | 1,20% | R\$ 2.402.669.943 |
| 27/02/2026 | R\$ 7,1818473780 | 1,03% | R\$ 2.429.721.749 |
| 31/03/2026 | R\$ 7,2587993740 | 1,07% | R\$ 2.455.139.122 |
| 30/04/2026 | R\$ 7,3308442390 | 0,99% | R\$ 2.477.467.907 |

Cota e Patrimônio Diário Perfil Conservador

| Data | Valor da Cota | Variação diária | Valor Patrimonial |
|------------|------------------------|-----------------|-------------------|
| 30/04/2026 | R\$ 7,3308442390 | - | R\$ 2.477.467.907 |
| 04/05/2026 | R\$ 7,3316501810 | 0,01% | R\$ 2.477.740.276 |
| 05/05/2026 | R\$ 7,3373453010 | 0,08% | R\$ 2.479.664.949 |
| 06/05/2026 | R\$ 7,3454139160 | 0,11% | R\$ 2.482.391.747 |
| 07/05/2026 | R\$ 7,3487874800 | 0,05% | R\$ 2.483.530.039 |
| 08/05/2026 | R\$ 7,3549638920 | 0,08% | R\$ 2.485.618.589 |
| 11/05/2026 | R\$ 7,3568819230 | 0,03% | R\$ 2.486.266.790 |
| 12/05/2026 | R\$ 7,3594215680 | 0,03% | R\$ 2.487.125.066 |
| 13/05/2026 | R\$ 7,3570017890 | -0,03% | R\$ 2.486.307.299 |
| 14/05/2026 | R\$ 7,3633924460 | 0,09% | R\$ 2.488.467.029 |
| 15/05/2026 | R\$ 7,3631683390 | 0,00% | R\$ 2.488.392.060 |
| 18/05/2026 | R\$ 7,3688428090 | 0,08% | R\$ 2.490.309.755 |
| 19/05/2026 | R\$ 7,3708120770 | 0,03% | R\$ 2.490.975.160 |
| 20/05/2026 | R\$ 7,3771713240 | 0,09% | R\$ 2.500.113.721 |
| 21/05/2026 | R\$ 7,3826617530 | 0,07% | R\$ 2.503.374.424 |
| 22/05/2026 | R\$ 7,3870413280 | 0,06% | R\$ 2.504.859.984 |
| 25/05/2026 | R\$ 7,3937776330 | 0,09% | R\$ 2.499.497.057 |
| 26/05/2026 | R\$ 7,3967010650 | 0,04% | R\$ 2.500.487.278 |
| 27/05/2026 | R\$ 7,4010098460 | 0,06% | R\$ 2.501.943.880 |
| 28/05/2026 | R\$ 7,4050106130 | 0,05% | R\$ 2.503.297.756 |
| 29/05/2026 | R\$ 7,4080165480 | 0,04% | R\$ 2.504.327.230 |
| | Variação no mês | 1,05% | |

Cota utilizada no pagamento do Benefício de Mai/26.